



Suggerimenti di posa

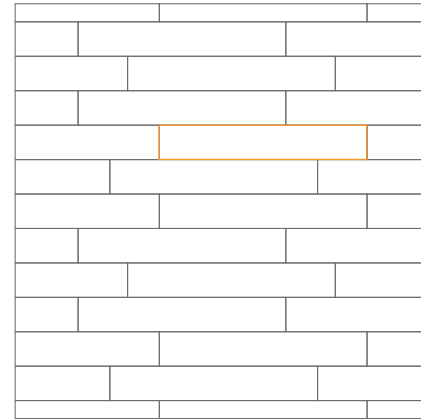
Installation tips - Conseils de pose - Empfehlungen und Verlegealternativen - Sugerencias de colocacion - Рекомендации по укладке



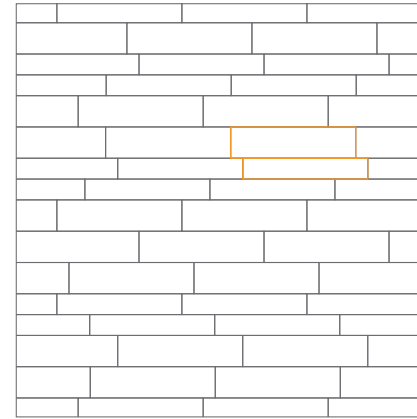
Bark 25x150 RT




Bark 25x150 RT




Bark 25x150 RT



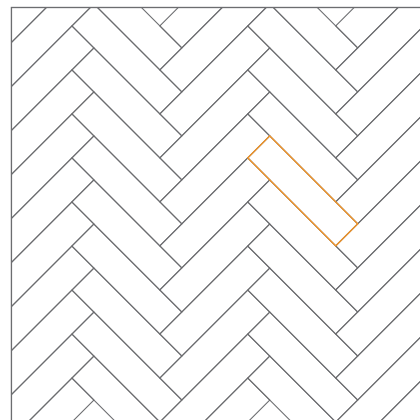
Bark 22,5x90 RT - 60%
Bark 15x90 RT - 40%



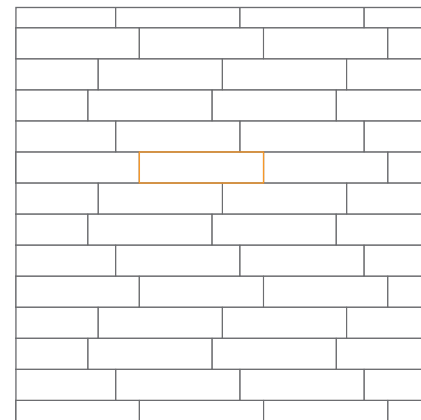
Bark 22,5x90 RT - 60%
Bark 15x90 RT - 40%



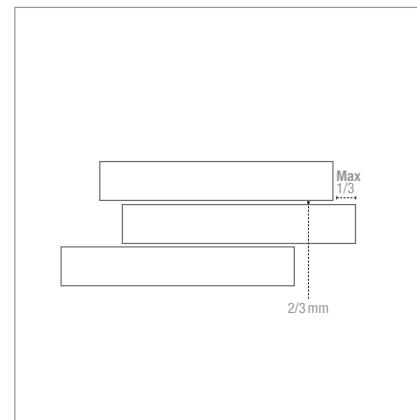
Bark 22,5x90 RT



Bark 22,5x90 RT



Bark 22,5x90 RT




I pavimenti rettificati di Fap devono essere posati con una fuga di 2-3 mm.
Per la posa in esterno si consiglia una fuga di 3 mm.
Per pavimenti posati a correre, sfasatura massima di 1/3 fra le doghe.

Fap rectified floor tiles must be laid with a 2-3 mm gap between them.
For the laying outdoors we recommend a gap of 3 mm.
For floors with a lengthwise tiling layout, maximum 1/3 offset between panels.


Les revêtements de sol rectifiés Fap doivent être posés avec un joint de 2-3 mm.
Pour la pose décalée, ne pas dépasser 1/3 d'espacement entre les carreaux.

Die geschliffenen Bodenbeläge von Fap werden mit einer Fuge von 2-3 mm verlegt.
Bei der Verlegung im Außenbereich wird eine Fuge von 3 mm empfohlen.
Für fortlaufend verlegte Böden beträgt die Versetzung max. 1/3 zwischen den Platten.

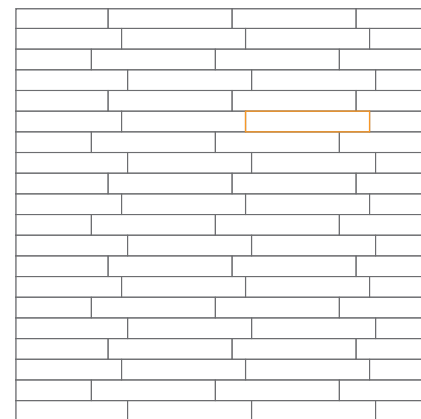
Ректифицированную напольную плитку Fap необходимо укладывать со швом 2-3 мм.
Для укладки плитки на улице рекомендуемая ширина шва - 3 мм.
Для полов при укладке со смещением, максимальное смещение между досками должно быть не более 1/3.



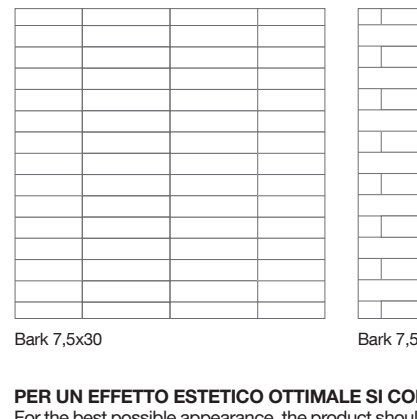
Bark 15x90 RT



Bark 15x90 RT



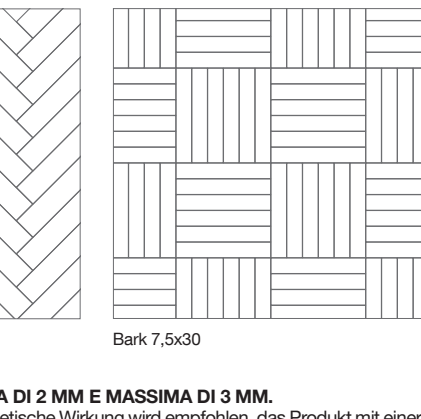
Bark 15x90 RT



Bark 7,5x30



Bark 7,5x30



Bark 7,5x30

Bark 7,5x30

PER UN EFFETTO ESTETICO OTTIMALE SI CONSIGLIA DI POSARE IL PRODOTTO CON UNA FUGA MINIMA DI 2 MM E MASSIMA DI 3 MM.
For the best possible appearance, the product should be laid with min. 2 mm, max. 3 mm joints / Für eine optimale ästhetische Wirkung wird empfohlen, das Produkt mit einer mindestens 2 mm und höchstens 3 mm breiten Fuge zu verlegen / Pour un effet esthétique optimal, il est conseillé de poser le produit avec un joint de 2 mm minimum et 3 mm maximum / Para un excelente efecto estético, se aconseja colocar el producto con junta mínima de 2 mm y máxima de 3 mm / Для создания идеального визуального эффекта рекомендуется укладывать плитку со швом от 2 мм до 3 мм